HIGH-TECH GRÜNDERFONDS

High-Tech Gründerfonds

“Locomotive Breath” – Statusbericht live und in Farbe aus dem Maschinenraum der VC-Industrie

PRIVATE EQUITY FORUM NRW

Dr. Michael Brandkamp

18. April 2018

Statusreport: Neugründungen in Deutschland
Gründungen allgemein vs. Innovative Gründungen

Gründungen in Deutschland über den Zeitverlauf – konstanter Abwärtstrend

KFW-ZAHLEN

Unerwartet starker Rückgang bei Gründungen

Gründerszene, 21. Februar 2018

Innovative Gründungen gegen den Trend!

- In 2017 334.000 „Chancengründer“, 8% mehr als im Vorjahr!
- Davon führten rund 76.000 Gründer Forschungs- und Entwicklungsarbeiten durch, um eine technologische Innovation zur Marktreife zu bringen
  → ein Plus von 18.000 im Gegensatz zum Vorjahr

Verteilung von Startups in Deutschland nach Bundesländern & Branchen– Deutscher Startup Monitor 2017

Verteilung von Startups in Deutschland Nach Bundesländern in 2017

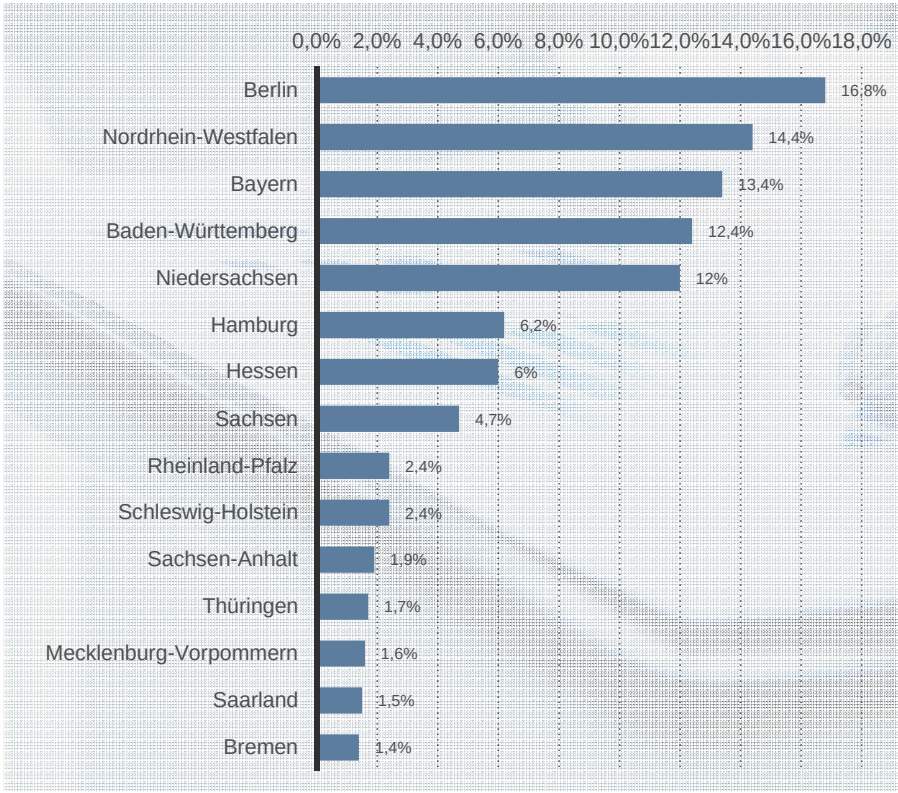

Verteilung von Startups in Deutschland nach Branchen im Jahr 2017

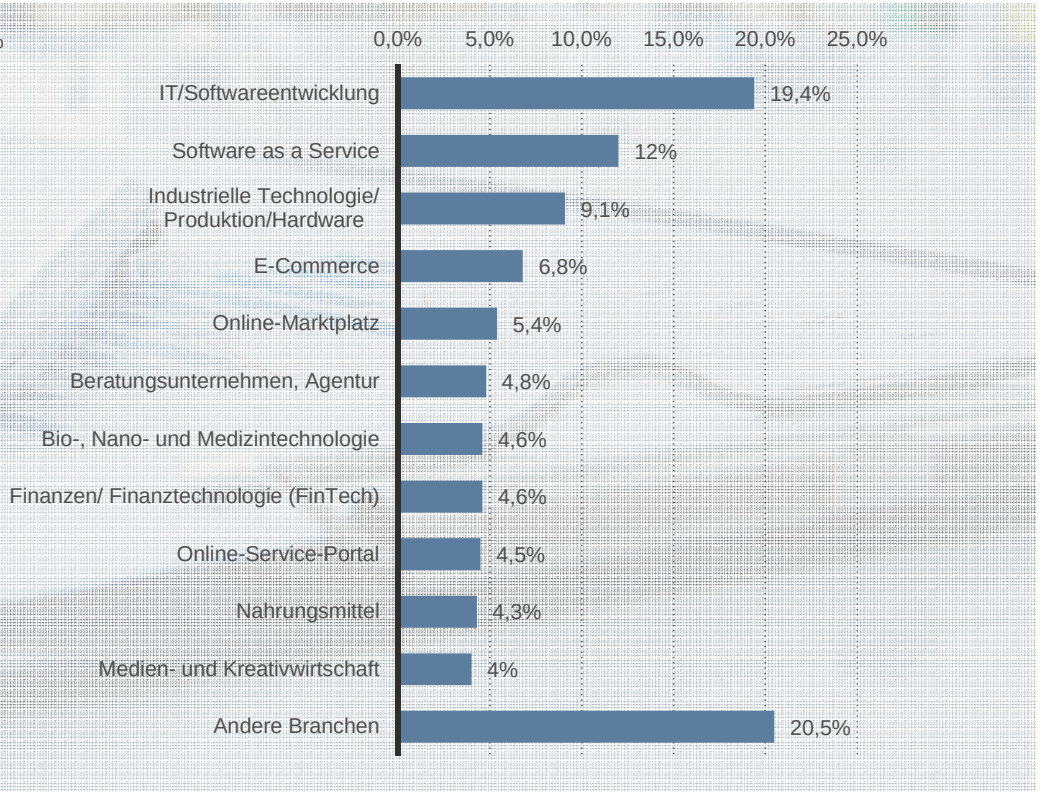

Repräsentative Umfrage bei Deutschen Startups

Quelle: Bundesverband Deutsche Startups; KPMG; Uni Duisburg-Essen (Lehrstuhl für E-Business und E-Entrepreneurship, Prof. Dr. Tobias Kollmann, netCAMPUS) ID 573341

High-Tech Gründerfonds

Verteilung von Startups in Deutschland nach Finanzierungsquelle Deutscher Startup Monitor - 2017

Venture Capital bleibt eine exklusive Quelle!

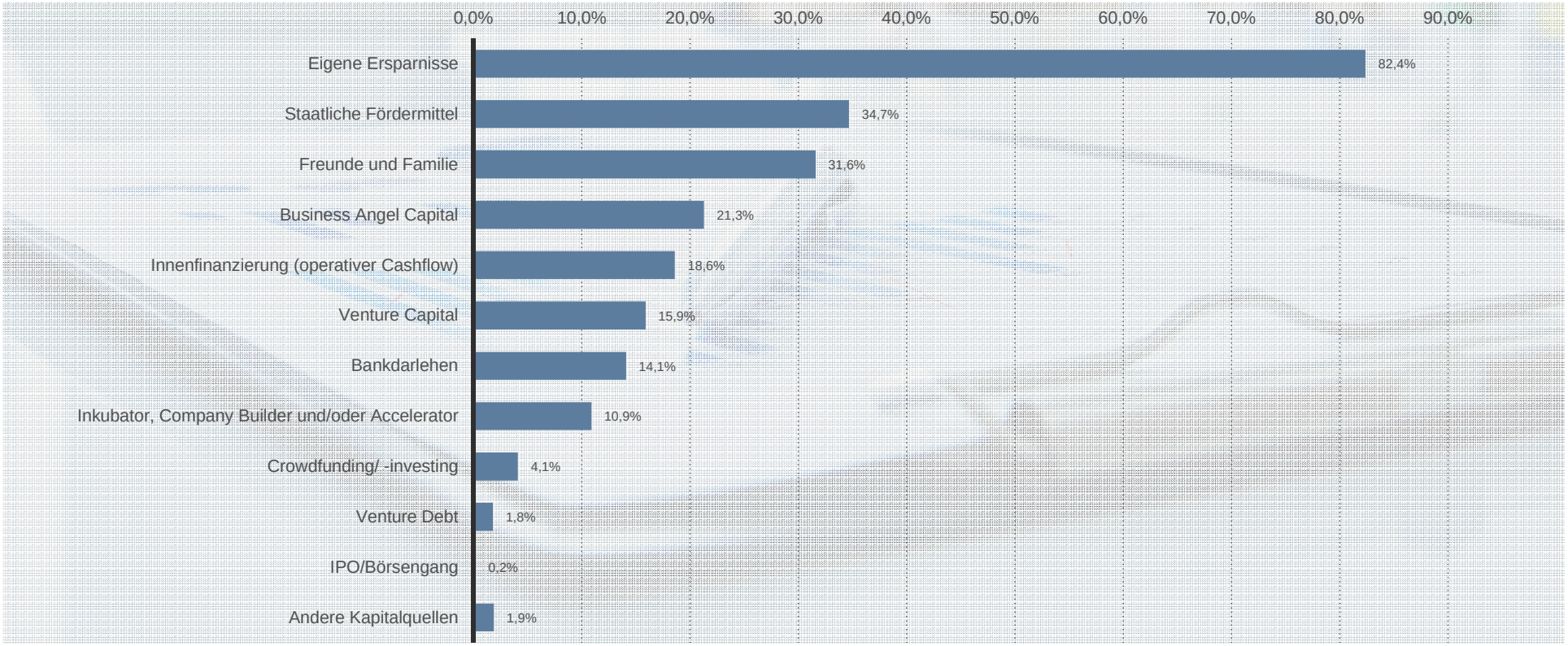

Repräsentative Umfrage bei Deutschen Startups

Quelle: Bundesverband Deutsche Startups; KPMG; Uni Duisburg-Essen (Lehrstuhl für E-Business und E-Entrepreneurship, Prof. Dr. Tobias Kollmann, netCAMPUS) ID 573844

Entwicklung Early Stage-Investments vs. Anzahl der finanzierten Unternehmen in Deutschland gem. BVK

Insgesamt steigen seit 2012 kontinuierlich jedes Jahr die Investitionen (Seed & Start-Up Stage) im Neugeschäft bei einer zuletzt sinkenden Anzahl an Unternehmen.

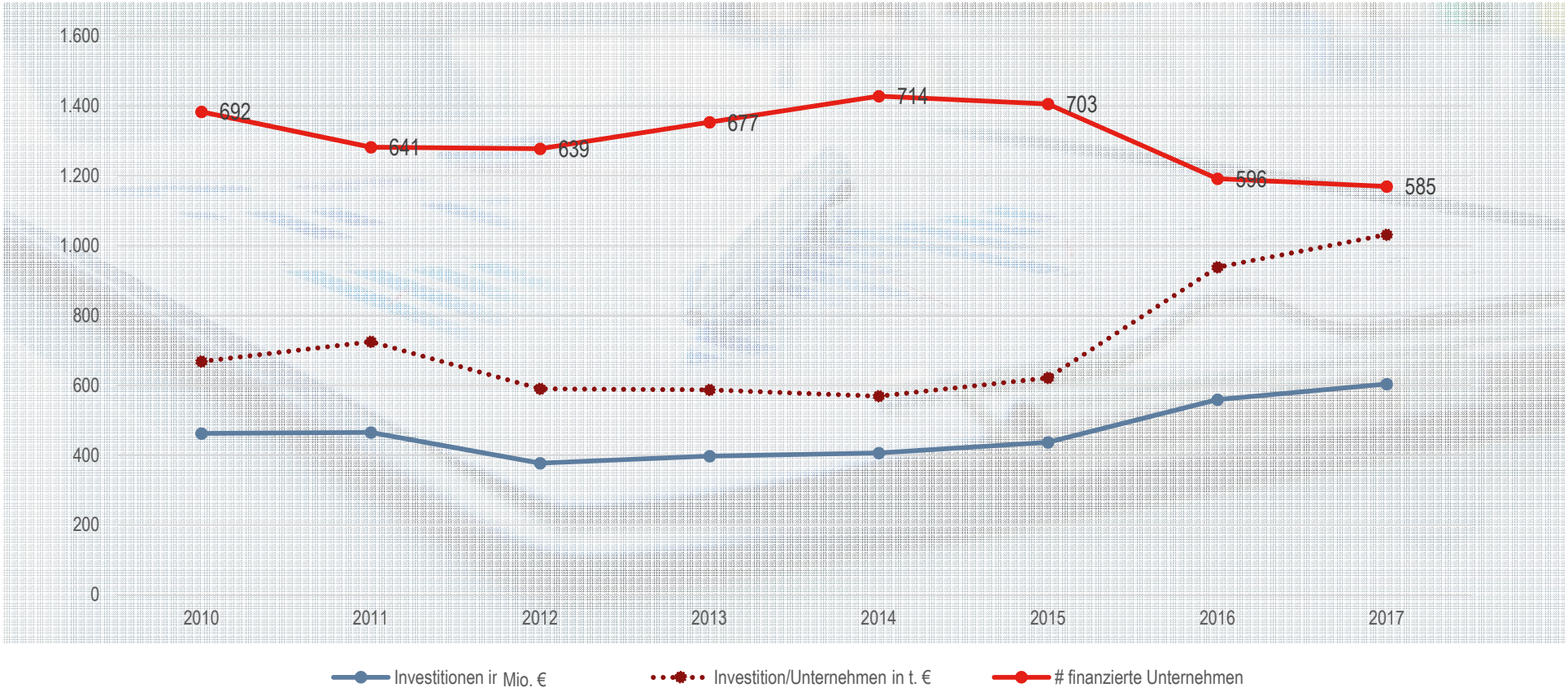

Entwicklung Early Stage-Fundraising vs. Early Stage-Investments in Deutschland gem. BVK

Liquidität landet auch in Venture Fonds an:
→ In 2017 erstmalig seit 5 Jahren wieder mehr Early Stage-Fundraising als Early Stage-Investments

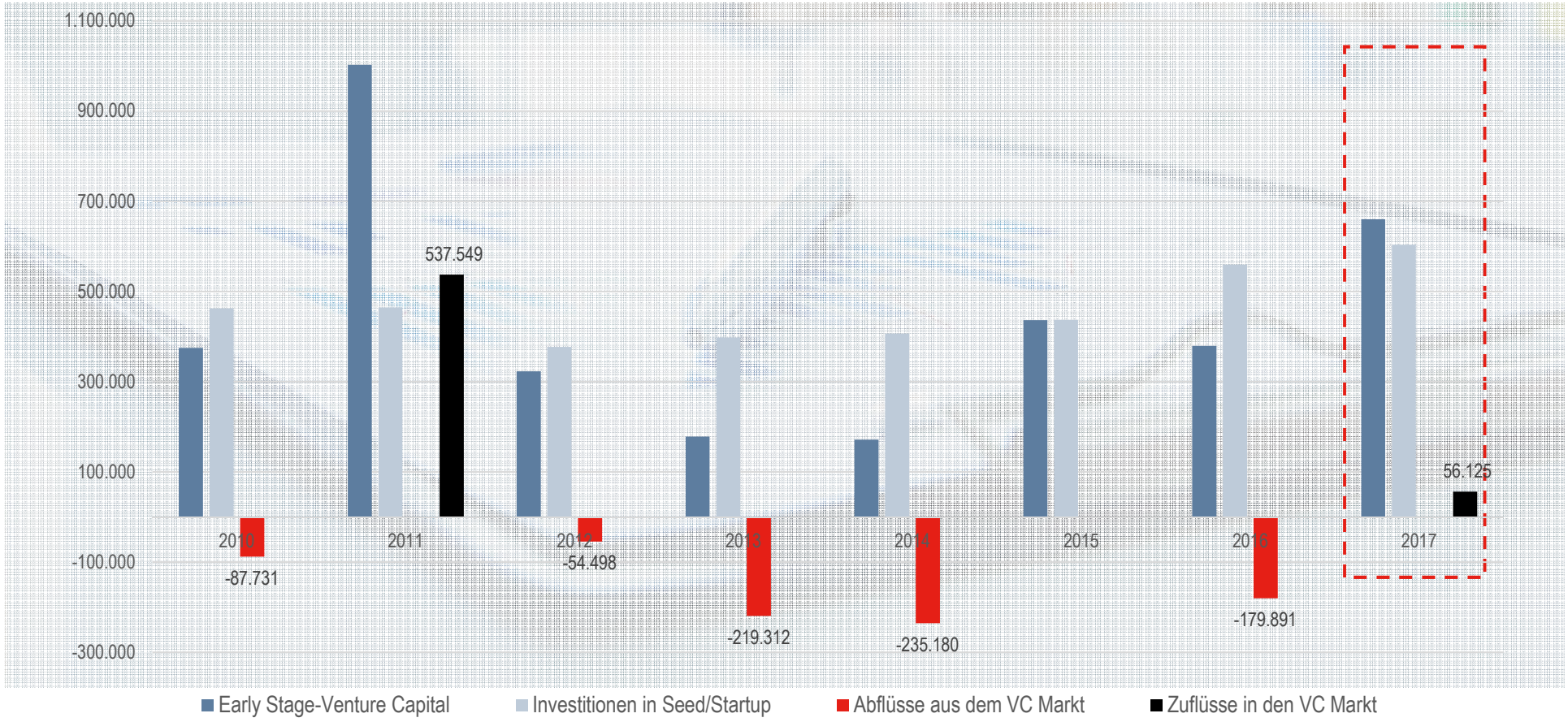

Zahlen in t. € für Fundraising und Investitionen von in Deutschland ansässigen Fonds

High-Tech Gründerfonds

Vergleich Investitionen im Zeitverlauf: Markstatistik vs. Branchenstatistik gem. BVK

Nettokapitalimport: Deutsche Start-ups attraktiv für internationale VCs

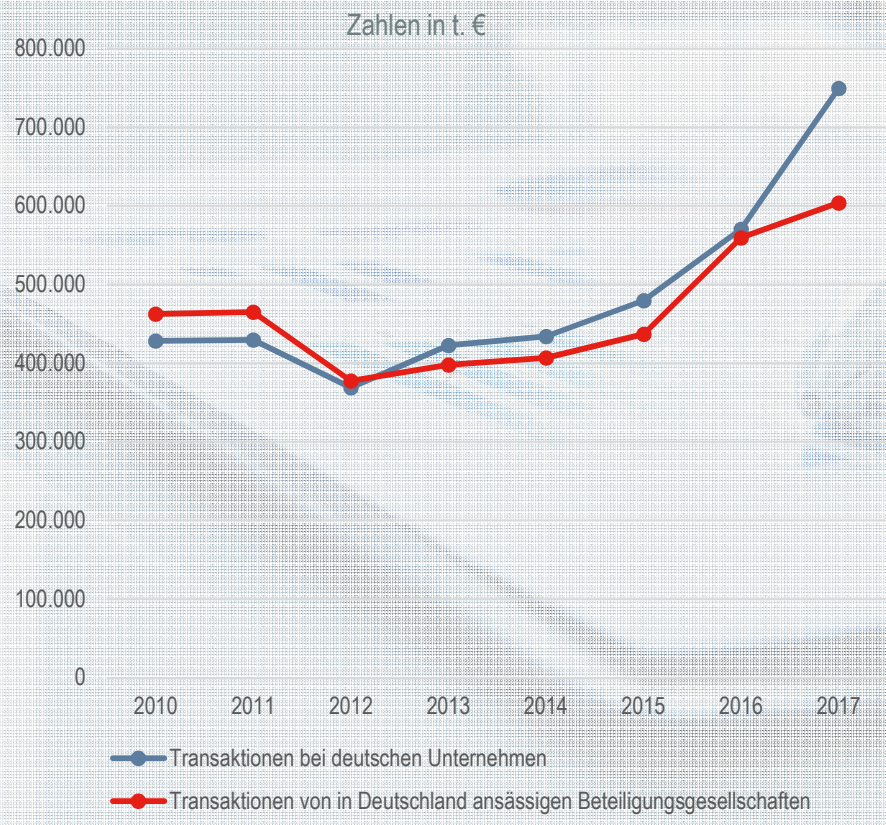

- Transaktionen von in Deutschland ansässigen Beteiligungsgesellschaften relativ deckungsgleich mit den Transaktionen in Deutsche Startups von 2010-2016
- Vergleichsweise großes Gap in 2017: ausländische VCs investieren verstärkt in Deutschland bzw. die dt. VC Branche ist im Vergleich unterentwickelt.

Anschlussfinanzierungen – im HTGF-Portfolio: Business Angels auf Augenhöhe mit Investoren aus dem Ausland

Investmentvolumen in Mio. €

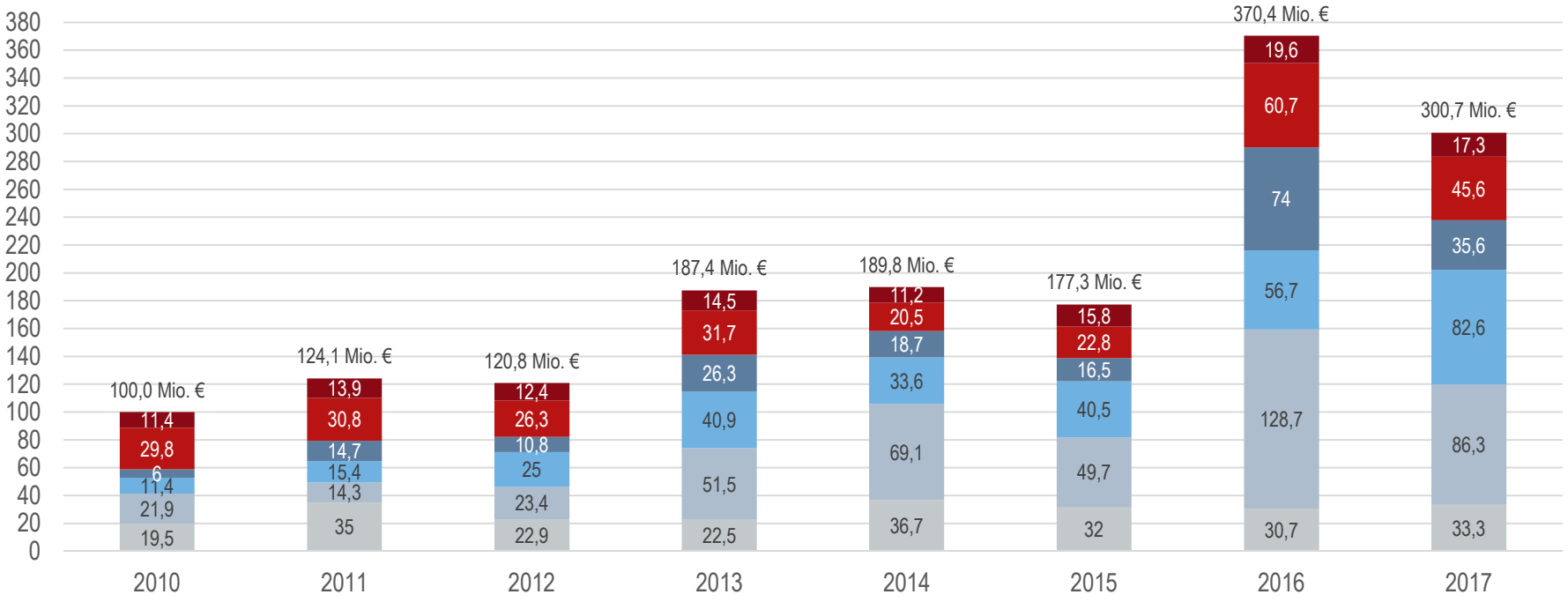

In 1.253 Folgefinanzierungsrunden konnten insgesamt ca. 1.620,2 Mio. € aus verschiedenen Investitions-Drittquellen (ohne HTGF-Mittel) für die Portfoliounternehmen eingeworben werden

Incl. VC | Ausl. VC | BA | Corporates | And. Öffentliche | HTGF

01.01.2018

Über 30% der Anschlussfinanzierung kommen von außerhalb Deutschlands

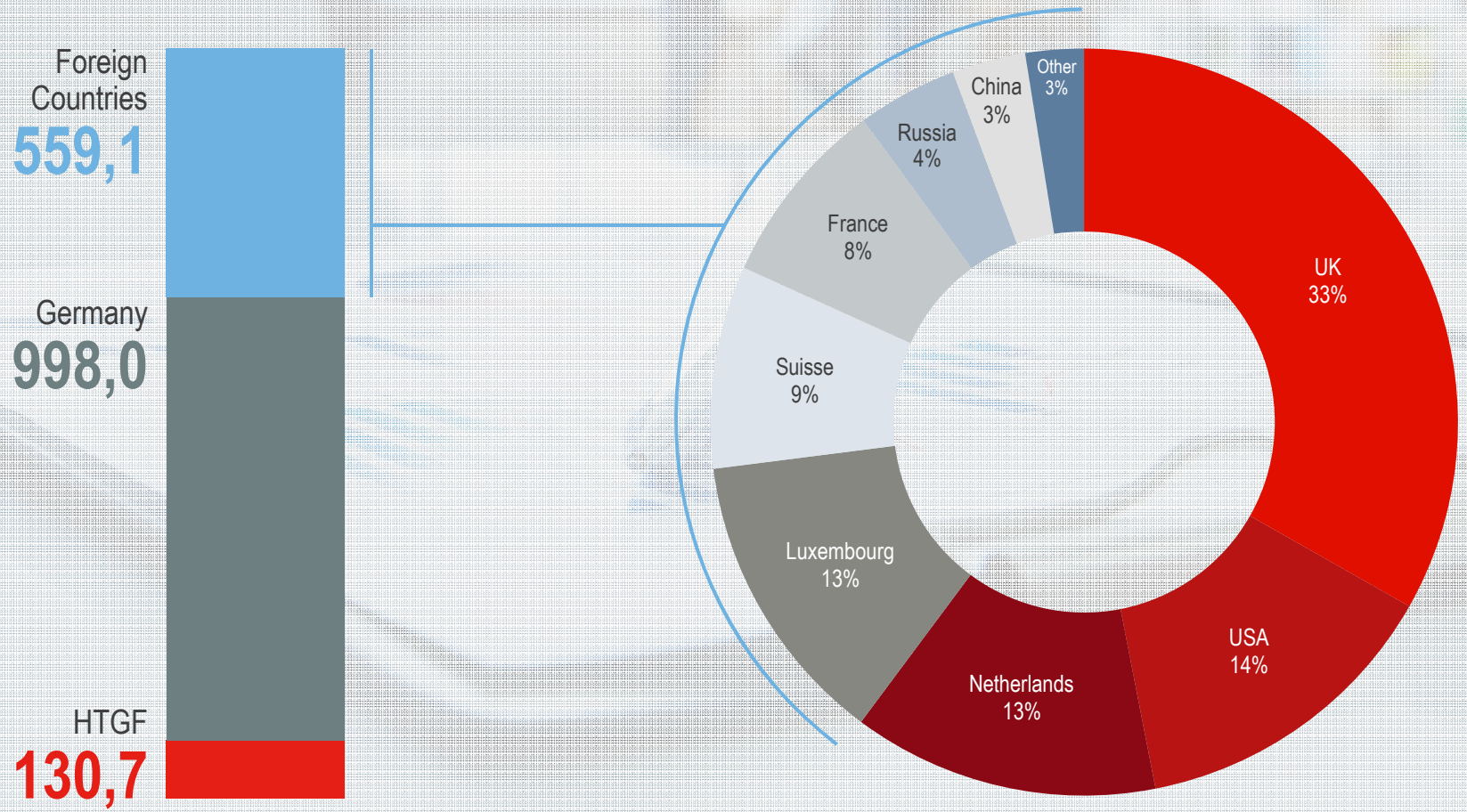

Pre-money Bewertung und Größe der Anschlussfinanzierungen HTGF I/II

Mittlere Bewertung bei Anschlussrunden in den verschiedenen Bereichen

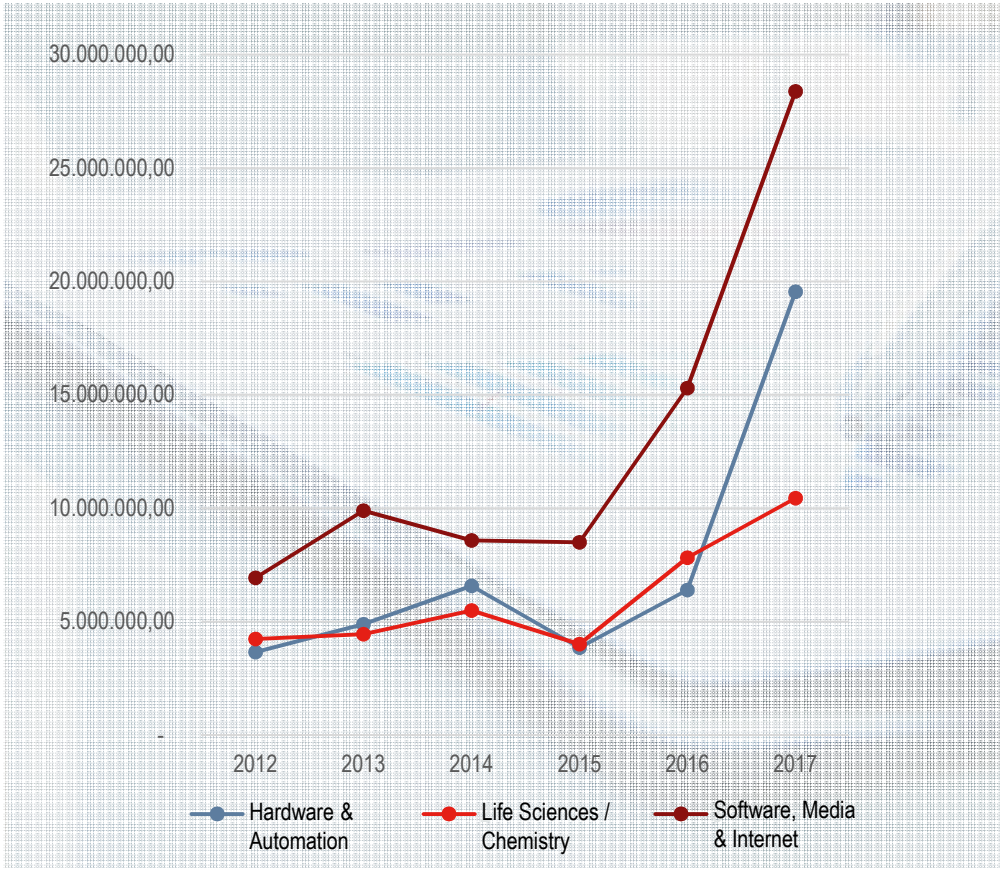

Mittlere Rundengröße – HTGF Portfolio (in Mio. €)

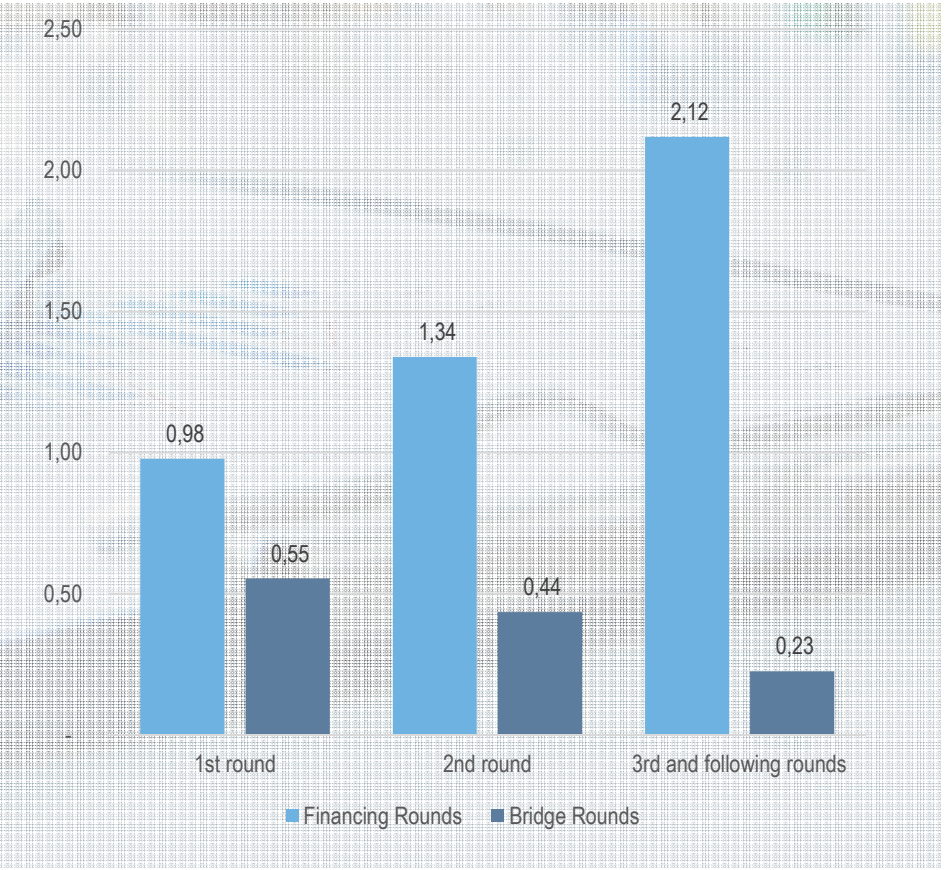

Pre-money Bewertung bei den Anschlussfinanzierungsrunden HTGF II/II

Bewertungen steigen stark

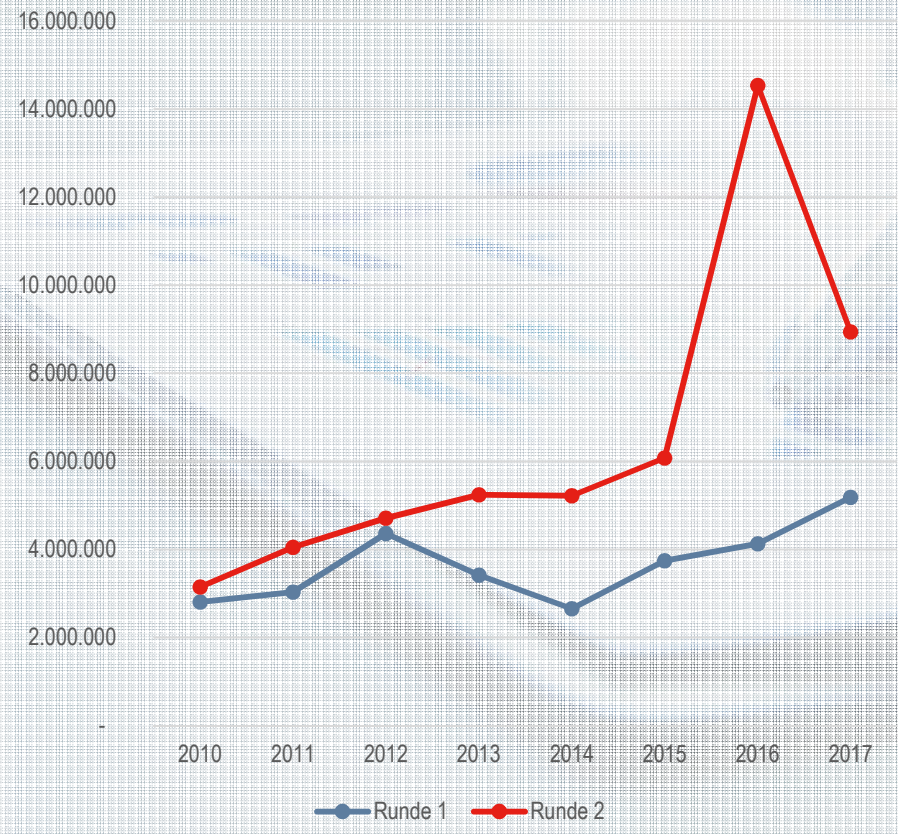

- Bewertung bei der ersten Runde nach der Seed-Finanzierung steigt seit 2014 konstant an
- Bewertung bei der zweiten Anschlussfinanzierung steigt seit 2010 konstant an, mit extremen Ausreißer in 2016
- Gute Wertentwicklung von Runde 1 zu Runde 2

Statusreport aus dem VC Maschinenraum: Disinvestments und Totalausfälle gem. BVK

Exits als Triebfeder der VC-Branche

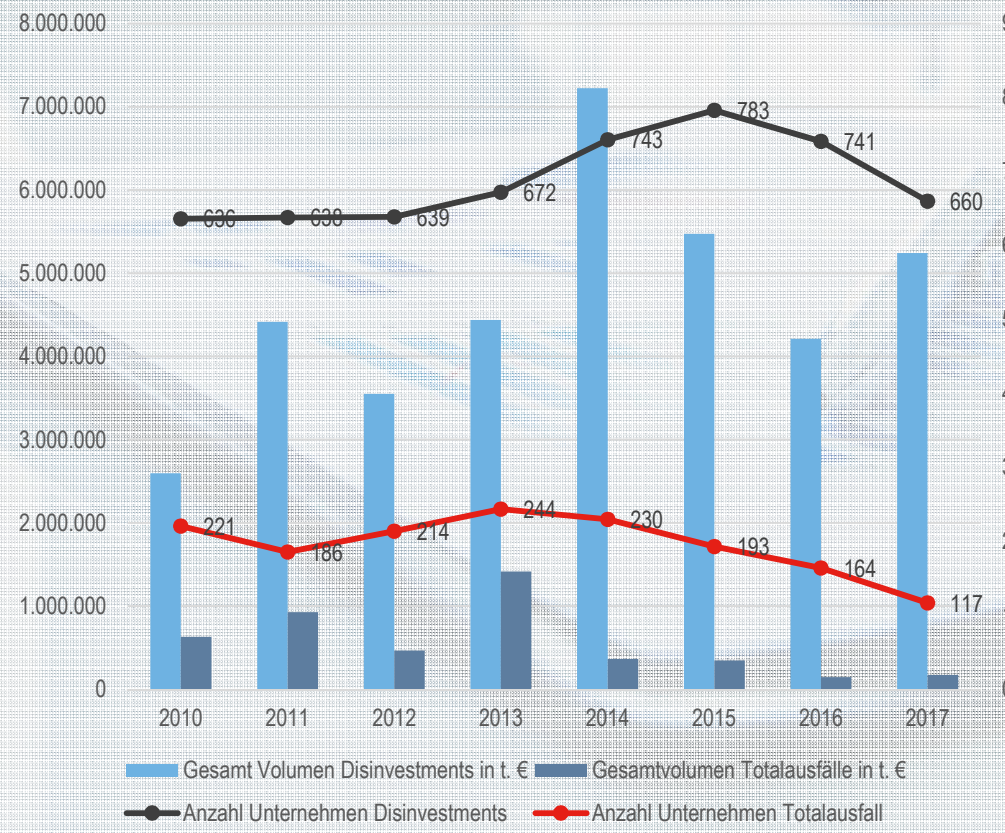

- Viele große und erfolgreiche Exits in Deutschland und Europa in den letzten Jahren
  → auch im HTGF Portfolio:
  RIGONTEC
  Exit über 465 Millionen € !

- Aber auch Börsengänge europäischer Startups:
  → Spotify für 4,1 Mrd. € !

Keyfindings aus dem VC-Maschinenraum: Fundraising, Neugeschäft & Exits

Lokomotive unter Dampf!

- Fundraising positiv: Mehr Zu- als Abflüsse in die deutschen VC-Industrie → Branche wächst!
- Bewertungen steigen in frühen (Seed & A) und „explodieren“ förmlich in späteren Runden
- A-Runden durch private Investoren, B+ Runden durch große ausländische VCs, Rolle der Corporates unklar → Deutsche VC Industrie mit Nachholbedarf
- Neue Dachfonds-Initiativen von EIF und KFW sehr willkommen und wichtig
- Business Angels professionalisieren sich – bauen Fonds auf und suchen (nicht immer) Kooperation mit institutionellen Investoren
- Neue VC Fonds nicht nur in Berlin
  Renditeperspektiven für VCs aufgrund Exits positiv
- Start-up Szene im Aufwind (von Berlin nach NRW)

Auf eine gute Zusammenarbeit !

Investoren

Laufzeit	6 Jahre Investitions-, 7 Jahre Desinvestitionsphase
Fokus	Seed-Phase (operativer Start <3 Jahre)[1]
Investment Typ	Bis zu 3 Mio.€ pro Unternehmen[2]
Value Add	Operative Unterstützung durch Experten und Netzwerke Hands-on und strategischer Support durch Investment Manager

Flexible marktgerechte Beteiligungskonditionen !

Auf eine gute Zusammenarbeit !
Im Portfolio oder HTGF-Team

Neugierig geworden?
Bewerbung an: **bewerbung@htgf.de**

Wir suchen
- Senior/Junior Analyst/in
- Senior/Junior Investment-Manager
- Senior/Junior HR-Leiter/in

Auf der Suche nach einem **außergewöhnlichen Job, großen Herausforderungen** und **abwechslungsreichen Aufgaben?**

5 gute Gründe, für uns zu arbeiten

Marktführer
- Top Dealflow
- Top Investments
- Top Netzwerk

Professionell
- Hohe Standards
- Laufende Optimierung
- Erfahrungsschatz

Werte
- Offenheit und Transparenz
- Respekt und Kooperation
- Eigenverant-wortung

Team
- Vielfalt und Toleranz
- Flache Hierarchien
- After-Work, Teamevents

Extras
- Vertrauens-arbeitszeit
- Moderne Arbeitsplätze
- Weiterbildung